

GRUNDY GALLOP



Chorégraphe	Jenny Rockett
Description	Line, 32 comptes, 2 murs
Musique	Sold by John Michael Montgomery
Rythme	BPM 120
Niveau	Débutant

Inter-Clubs du Grand Est 2004

Débuter la danse après 2X8 temps

4 SHUFFLES TURNING A FULL CIRCLE LEFT

1&2 Pas chassé gauche vers la gauche G, D, G

3&4 Pas chassé droit vers la gauche D, G, D

5&6 Pas chassé gauche vers la gauche G, D, G

7&8 Pas chassé droit vers la gauche D, G, D

En faisant ces 4 pas chassés on décrit un cercle vers la gauche

SIDE TOUCHES LEFT & RIGHT

1-2 Toucher pointe PG à gauche, ramener PG à côté PD

3-4 Toucher pointe PD à droite, ramener PD à côté PG

HEEL, TOE, SHUFFLE, HEEL, TOE, SHUFFLE

1-2 Toucher talon PG en avant, toucher pointe PG en arrière

3&4 Pas chassé avant gauche G, D, G

5-6 Toucher talon PD en avant, toucher pointe PD en arrière

7&8 Pas chassé avant droit D, G, D

ROCK FORWARD, RECOVER, SHUFFLE BACK ROCK BACK, RECOVER, SHUFFLE FORWARD

1-2 Poser PG en avant, revenir sur PD

3&4 Pas chassé arrière gauche G, D, G

5-6 Poser PD en arrière, revenir sur PG

7&8 Pas chassé avant droit D, G, D

STEP FORWARD, PIVOT ½, STOMP, STOMP

1-2 Poser PG en avant, **faire 1/2 tour vers la droite** avec appui sur PD

3-4 Stomp PG à côté PD, stomp PD à côté PG

Recommencez et souriez

Chorégraphie traduite par Sylvie



Source : www.kickit.to



<http://littlerockdancers.fr>

Description:32 count, 2 wall, line dance

Musique:**Sold** by John Michael Montgomery [120 bpm / [John Michael Montgomery](#) / [Greatest Hits](#) /

CD: Country Fun / ]

To Be Loved By You by Wynonna [96 bpm / [Line Dance Fever 2](#) /  ]

Dust On The Bottle by David Lee Murphy [102 bpm / [Toe The Line](#) /  ]

Start dancing on lyrics

4 SHUFFLES TURNING A FULL CIRCLE LEFT

1&2 Shuffle step round left, right, left.

3&4 Shuffle step round right, left, right.

5&6 Shuffle step round left, right, left.

7&8 Shuffle step round right, left, right

SIDE TOUCHES LEFT & RIGHT

9 Touch left to side

10 Step left in place

11 Touch right to side

12 Step right in place

HEEL, TOE, SHUFFLE, HEEL, TOE, SHUFFLE

13 Touch left heel forward

14 Touch left toe back

15&16 Chassé forward left, right, left

17 Touch right heel forward

18 Touch right toe back

19&20 Chassé forward right, left, right

ROCK FORWARD, RECOVER, SHUFFLE BACK ROCK BACK, RECOVER, SHUFFLE FORWARD

21 Rock left forward

22 Recover weight in place on right foot

23&24 Chassé back left, right, left

25 Rock right back

26 Recover weight in place on left foot

27&28 Chassé forward right, left, right

STEP FORWARD, PIVOT ½, STOMP, STOMP

29 Step left forward

30 Pivot ½ turn right bringing weight forward on to right foot

31 Stomp left in place

32 Stomp right in place

REPEAT

Informations pour contacter le chorégraphe:

Jenny Rockett | [\[Courriel\]](#) | **Adresse:** 6 Ripon Close, Rainham, Kent, England ME8 7BS | **Téléphone:**

0044 1634 371071